

Loewe Reference

85

EU Energieeffizienzklasse: B
 Bilddiagonale (in cm) / Bilddiagonale (in inch): 216 / 85
 Leistungsaufnahme „Ein“¹ (in W): 378
 Jährlicher Energieverbrauch (kWh)²: 524
 Leistungsaufnahme Stand-by / ausgeschaltet (in W): 0,40 / 0
 Auflösung (in Pixel): Ultra HD (3840 x 2160)



Aufstelloptionen

Wall Mount Reference 75 / 85, Schwarz
 B 194,0 / H 115,5 / TP 8,9 / TG 16,5
 Komfortable Montage



Floor Stand Reference 75 / 85 MU, Aluminium
 B 194,0 / H 165,4 / TP 8,9 / TG 70,0
 Motorisch drehbar (+ / - 45°),
 verdeckte Kabelführung






Lieferumfang: System-Fernbedienung Assist 1, Aluminium, inkl. Batterien. Hinweis: Keine Aufstelllösung im Lieferumfang enthalten. Produkte sind teilweise mit optionalem Zubehör dargestellt.

Angaben in cm: B = Breite, H = Höhe, TP = Tiefe Produkt, TG = Tiefe Gesamt. Technische Änderungen sowie Irrtümer vorbehalten.

¹ Nach EN 62087: 2012. ² Auf der Grundlage eines täglichen vierstündigen Betriebs des Fernsehgeräts an 365 Tagen. Der tatsächliche Energieverbrauch hängt von der Art der Nutzung des Fernsehgeräts ab. ³ Fertigung auf Anfrage.

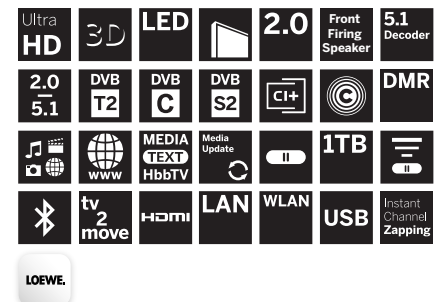
TV Varianten

	Modell	Artikelnr.	EAN Code
 Alu Schwarz	85	54435L47	4011880160933
 Alu Silber	85	54435B47	4011880160926
 Weiß Hochglanz ³	85	54435U47	4011880161114

Colour-Kits Akzentfarben

	Modell	Artikelnr.	EAN Code
 Weiß ³	85	72331U00	4011880159609

Technologie Merkmale



Technische Informationen

Loewe Reference

85 

Image+ (Bild)

Bildschirmauflösung (in Pixel)	Ultra HD (3840 x 2160)
Displaytechnologie	LCD mit Direct-LED-Backlight
Bildschirmdiagonale (in cm/inch) / Reaktionszeit (in ms)	216 / 85 / 6
Leuchtdichte (in cd/m ²) / Betrachtungswinkel (h/v)	500 / 178 °
Kontrastfilterscheibe	•
Ultra HD Super Resolution Scaling / Image+ Active / 24p-Kinofilmdarstellung	• / • / •
3D-Technologie / Active Glasses 3D	• / ○
Auto-Dimming Video (VBD+) / Auto-Dimming Raum (OPC) / Home Mode	• / • / •

Digital+ (Empfang)

DVB-T2 ¹ / DVB-C2 / DVB-C / DVB-S2 / Multistandard (analog) / Dual Channel	• / — / • / • / • / •
MPEG / MPEG2 / MPEG4 (H.264) / HEVC (H.265) / HDTV-Empfang integriert ²	• / • / • / • / •
DVB-Radio / Einkabelstandard (nach EN 50494)	• / •

Sound+ (Ton)

Ausgangsleistung in W (Sinus / Musik)	2 x 30 / 2 x 60
Akustisches Lautsprecherkonzept	Soundbar
Integrierter 5.1 Mehrkanaldecoder / Digital Audiolink	• / •
Dolby Digital / Dolby Digital Plus / DTS	• / • / •
Getrennte Bass- und Höhenregelung / Loudness	• / •
Automatische Lautstärkeanpassung (AVC)	•
Audio-Out: variabel / fix / Subwoofer	• / • / •

Assist+ (Bedienung)

Loewe os / Home Screen (inkl. Favoriten)	• / •
Loewe App (Android / iOS)	• / •
Elektronischer Programmführer (SI-Daten)	•
MediaText (HbbTV) / Videotext (Level 2.5)	• / •
Menü-Sprachen ³ / inhaltsbezogene Hilfe	• / •
Kindersicherung / Abschaltautomatik / Timer	• / • / •
Instant Channel Zapping / Schnellstart-Modus	• / •
Programmspeicherplätze inkl. AV und Radio	6.000
Digital Link HD (CEC)	•
PIP (AV) ⁴ / Full PIP / Splitscreen TV: Videotext	• / • / •
MediaUpdate (via USB / Internet)	• / •

Media+ (Multimedia-Funktionen)

DR+ / Speicherkapazität in GB / USB-Recording (bei DR+: USB-Archive)	• / 1.000 / •
DR+ Streaming Server / Client / Follow-Me	• / • / •
Multi Recording / Mobile Recording ⁵	• / •
Fotoplayer / Musikplayer / Videoplayer (über Heimnetzwerk und USB, inkl. Ultra HD)	• / • / •
Digital Media Renderer (inkl. Ultra HD) / Bluetooth Music Player ⁶	• / •
Internetapps (MediaNet) / Internetbrowser / Internetradio (inkl. Suchfunktion)	• / • / •

Connectivity+ (Anschlüsse)

HDMI mit HDCP	4 (4 x UHD, 1 x ARC)
Netzwerkanschluss LAN / integriertes WLAN	• / •
Common Interface / CI Plus 1.3 zertifiziert ⁷	2 / •
Home Control Interface / IR-Link ⁸ / Motorsteuerung	• / • / •
Digital Audiolink (DAL) ⁹ / Digital Audio-Out (Cinch)	• / •
Analog Audio-Out (L/R) / Kopfhörer (3,5 mm Klinke)	• / •
Micro-AV ¹⁰ (Component / Scart / VGA)	• / • / •
USB	3 (1 x 3.0)

Umwelt

EU Energieeffizienzklasse / Jährlicher Energieverbrauch (kWh) ¹¹	B / 524
Leistungsaufnahme Stand-by / ausgeschaltet (in W)	0,40 / 0
Leistungsaufnahme „Ein“ ¹² (in W) / Spitzenluminanzverhältnis in %	378 / 66
Quecksilbergehalt in mg / Blei vorhanden ¹³	0,0 / in Spuren

Sonstiges

Gewicht in kg	96,7
Netzschalter / Netzspannung	• / 220–240 V, 50 / 60 Hz
VDE-Sicherheitsnorm (Prüfzeichen)	•

• = vorhanden/eingebaut ○ = nachrüstbar/optional erhältlich

¹ Der Empfang von DVB-T2-Programmen ist in ausgewählten Ländern möglich.

² Der Empfang digitaler Sender kann durch individuelle Bestimmungen des jeweiligen Senders/Programmanbieters eingeschränkt werden.

³ D-GB-F-I-E-NL-CZ-GR-PL-H-FIN-SLO-SK-TR-S-DK-P-RUS-N

⁴ AV-PIP nur in Kombination mit DVB-T/C/S möglich.

⁵ Verfügbar via optional erhältlichen Feature Upgrade Stick (SL3xx).

⁶ Verfügbar via optional erhältlichem Feature Upgrade.

⁷ CI Plus ist rückwärtskompatibel zu CI.

Funktion ist abhängig von Modulverfügbarkeit des Anbieters.

⁸ In Verbindung mit separat zu beziehendem Adapter und ausgewählten Geräten (RC5, 36 kHz).

⁹ Loewe System 5.1 Out, Stereo Out, Subwoofer Out.

¹⁰ In Verbindung mit separat zu beziehendem Adapter.

¹¹ Auf der Grundlage eines täglichen vierstündigen Betriebs des Fernsehgeräts an 365 Tagen. Der tatsächliche Energieverbrauch hängt von der Art der Nutzung des Fernsehgeräts ab.

¹² Nach EN 62087: 2012.

¹³ Vereinzelt können Spuren in elektronischen Bauteilen enthalten sein (konform entsprechend europäischer RoHS-Richtlinie und deren Ergänzungen).